

Skolnytt



nummer 1/ HT-2022


Länk: <https://www.vaxjo.se/lammhutsskola>

webbplats under Elev och vårdnadshavare / Relaterade dokument

- _Skolnytt nr 1 höstterminen 2022

Vårterminen 2022 avslutades med matematikrunda på skolgården för alla elever och lärare. Matematikuppgifter av elever i redaktionen.

Här börjar vi vandra runt.



Hittar du rätt ruta och rätt rad?

1 X 2 frågor

Eleverna rättar sina svar med stöd av pedagoger.

Exempel på extra uppgift i matematikrundan.

Hur löser du detta? $8 + 1 - 5 / 2 \times 2 =$

svaret är 4

Höstterminen 2022 började med ett glatt välkomnande tillbaka på skolgården.

Vi hälsade alla våra elever med en liten välkomstfest.



F betyder att denna ballong skickades till F-klassen.



Årskurs tre eleverna delade ut rosor till alla nya eleverna i F-klassen.

Välkomna till oss på F-3.

Nyfiken skickade ballonger, frukt och ett brev till alla klasserna på F-3.

Från Nyfikens brev

Här kommer en hälsning från Nyfiken! Jag planerade att träffa er idag, men min luftballong åkte vilse i Bermudatriangeln på vägen dit. Jag hoppas att hitta rätt kurs snart så jag kan komma och träffa er.

Jag hörde att ni ska ha hälsovecka denna vecka. Jag hade såååå gärna velat vara med, men eftersom det inte går så har jag bett min bästis skicka det som håller mig hälsosam och frisk, en massa frukt!!!

Nyfikna snurrar runt i världen.

Seglar fram i min luftballong över hav och land.
Mitt mål är att hitta rätt kurs mot Lamnhults skola.
Mot Er kära elever.

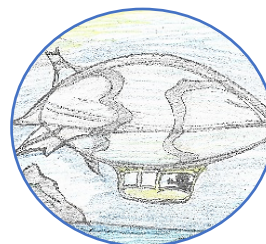



Bild på när eleverna på skolan fick pris för Nyfikens "säga snällsaker". Bokmärken / klistermärken

Nyfiken på världen? Orden välkomna tillbaka på några olika språk.





Eleverna i 3A berättar:

Eleverna har gjort fantasidjur eller drömdjur för att träna sin fantasi. Vintervarm är en räv som är vaken på sommar och vinter men sover på vår och höst. Alibaba bor i en soptunna och kan skjuta laser ur ögonen. Burgaren bor i en tomat och har en potatiskropp. Andra elever har målat tex en kattramburgare, pommis, en kanin, en konstig katt m.m.



Här berättar eleverna att åk 3 har övat på proportioner och distans.

En elev har ritat sitt hem och skolan. Bilduppgift, 3 B



Tips: 3A:s lärare har skapat en PowerPoint med en slide/parti för alla klasserna. Eleverna fick rösta på vilket parti de tyckte bäst om.

Området vi har jobbat med har varit om valet. Eleverna har fått "designa" sin Drömskola. Eleverna fick tänka ganska fritt med lite riktlinjer. Några har verkligen gått utanför ramarna, men det fick vara okej! De har varit så glada och stolta över sina partier, även om vissa förslag är lite roliga. Dessa två frågeställningar har de fått:

Drömskola med inriktning:

- Hur skulle era drömklassrum se ut?
- Hur skulle eran drömskolgård se ut?

Förslag på hur röstningen kan gå till:

1. Eleverna går ner och "lägger sig" på bordet där de får räkna upp handen på det parti som de tycker bäst om. Här ser inte alla vad man röstar på, även om vissa säkerligen tjuvkikar, och det går väldigt snabbt.
2. Tilldela ett litet papper där de får skriva namnet på de parti de tycket bäst om. Ni behöver inte räkna ihop rösterna om ni inte vill utan ge dem till mig så räknar jag.
3. Vill man kan man göra det mer avancerat genom att låta eleverna få gå bakom en skärm, en och en, där de får lägga sin röst på ett parti. Förslagsvis är att läraren skriver namn på de olika partierna på papper och sedan får de lägga sin röst genom att dra ett streck.




Detta är elevernas Snälltavla. Den är full med komplimanger som eleverna har skrivit och hängt upp för att alla ska känna att de är lika värda.

Eleverna i 3B berättar:

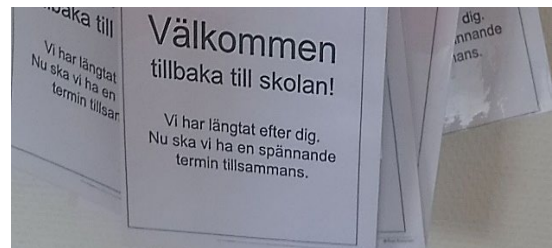
Vi i klass 3B gillar våra olika skolböcker. De är jättebra! – säger eleverna.

Detta är vår Snällbild som vi skrev till Nyfiken. Vi vill att de som kommer in i klassrummet ska bli glada. Rullen bredvid bilden är brevet som vi fick från Nyfiken.



Våra välkommenskyltar till nya elever på F-3.

Vi fick en var när vi började 3an. På tavlan fanns också en bild med Välkommen tillbaka och ballongen från Nyfiken.



Vi har förberett snälla saker som vi ska dela ut till vuxna på skolgården.



Vi ritade bilder som handlade om vänskap och att ta hand om varandra.
Vi fick själva välja något som vi tyckte var bra.



HÖSTBILDER



En vacker vy i Lammhult.



F - klassens elever leker i höstlöven.



Torsdagen den 29 september, tandvården på besök till F-klasserna.

Från tandvården kom en kvinna som hade med sig en liten drake med många fina tänder. Tandvården hade med sig tre fina tygsäckar med saker inuti. Eleverna lekte flyga runt på mattan i klassrummet till tandfen. Den lilla draken hade fått ont i en tand, stackars draken, vad hade hänt? Var tanden lös? Eller hade något annat hänt med tanden? Oj! Oj! Vad hände?

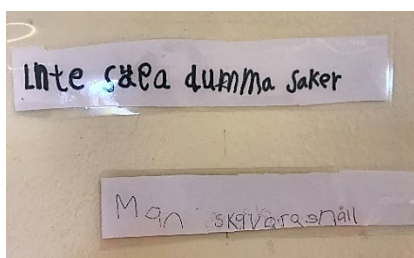

Godis och läsk, borsta tänderna, tandborste och tandkräm i en av säckarna. Eleverna lyssnade och kom med egna små tankar om tänderna.



Förskoleklassen

Blåa gruppen

Vi har jobbat med ordningsreglerna och gjort samarbetsövningar med att tillverka vattendroppar. Eleverna har valt olika saker att skriva till vattendropparna som handlar om ordningsreglerna.



Vi har gjort ett gemensamt pussel där alla gjort varsin pusselbit för att visa att alla är lika värdefulla för gruppen.



Vi har även tittat på serien "Vara vänner" där vi diskuterat olika situationer som kan uppstå hemma och i skolan. Här kommer en bild från filmen som handlar om ett barn som är taskig mot ett annat barn. Vad skulle ni andra göra om ni såg detta? Säg stopp och säg till en fröken.



Eleverna tyckte att det var bra, det var en bra väg in till att lära känna varandra och att få jobba i mindre grupper runt en uppgift som var relativt enkel. Pusslet är de väldigt noga med att alla ska sitta på plats för alla är med i klassen.

Gula gruppen

Vi har samarbetat med dans, bakning, skapat mönster, pratat om förhållningssätt och lekt med känslor samt ritat och målat dem. Allt detta för ett bra värdegrundsarbete.

Vi har upptäckt hösten i naturen. Vid sjön och bland träden.

Pratat om trygghet och eleverna har kommit med goda förslag som vi dokumenterat.



Vad tycker eleverna?

De gillade att göra det, det blir alltid så harmoniskt när de målar och i dansen var de jättegglada. Vi har arbetat med mönster i skapande och i matematikboken.

Målet är att göra studiebesök på Poppins möbelklinik och titta på tygers mönster.

Att baka av äpplen/vår höstfrukt och känna doften samt smaka tyckte de var härligt.


Vi har också gjort klappramsor om äpplen och sjungit om päron och äpplen med rörelser till.



Röda gruppen

FÖRLÅT - bortglömt men viktigt ord!

Förlåt!



Eleverna tyckte om uppgiften, de tyckte om att få prata och berätta för varandra hur man är som kompis och vad som är fel.

Fritids jobbar mycket med värdegrund i verksamheten



Vi har hittills skapat ett vänskapsträd i vårt kapprum.
Där har eleverna färglagt hjärtan och skrivit fina ord.

På fritids arbetar vi mycket med hur man är en bra kompis.

- Vi har tillsammans skapat ett vänskapsträd som är uppsatt i Rubinen/Smaragdens hall.
- Vi har högläsning i "Handbok för superhjältar" och visar samtidigt ett bildspel.
Till boken har vi ett häfte med diskussionsfrågor som vi pratar kring.

Rörelsecoacherna fokuserar på nya idéer till Rastkul

Vi har kopierat upp häften till alla klasser som innehåller 13 stycken olika rörelseutmaningar för inspiration för att göra pauser under lektionstid.

RASTKUL /RASTBODEN

Fortsätter med olika aktiviteter som till exempel under vecka 41 datten, fisknät och cykelbana.

Idrottens Dag

fredagen den 30 september

Riksidrottsförbundet arrangerar för tredje året i rad, idrottens dag i skolor över hela Sverige.

Detta år var Lammhult skola en del av den satsningen.

Alla eleverna på F-3 vandrade runt på olika stationer.

- | | | |
|---------------|---------------------|--------------------------|
| 1. Discgolf | 2. Friidrott | 3. Hinderbana m. ärtpåse |
| 4. Skol IF5 | 6. Orientering | 7. Skol IF |
| 8. Skidskytte | 9. Förflytta vatten | |

Från elevrådet

Hur ska en bra lärare vara?

Snäll. Gör så man lär sig och ändå har roligt. Att man får ha fri lek. Lär bra saker som att läsa och matte eller varför man inte ska äta chips varje dag.

Från eleverna i redaktionen

Hur ska en bra lärare vara?

Snäll, omtänksam, positiv, man ska få hjälp när man räcker upp handen

Vem är nyfiken, vem gömmer sig bakom trädet?



Slutredaktörer: Adde och Wilhelm